




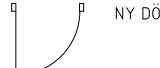
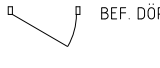
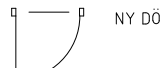







Del av plan bottenvåning →

FÖRKLARINGAR:

BRANDCELLSGRÄNSER SAMT ÖVRIGA BRANDTEKNISKA ÅTGÄRDER ÄR EJ FULLT REDOVISADE PÅ DENNA A-RITNING. FÖR FULLSTÄNDIGT UTFÖRANDE SE FÖR PROJEKTET UPPRÄTTAD BRANDSKYDDSBESKRIVNING MED TILLHÖRANDE BRANDSKYDDSRITNINGAR

-  BRANDCELLSGRÄNS
-  NYA VÄGGAR
-  IGENSÄTTNING I BEF. VÄGG
-  BEF. VÄGGAR
-  NY ÖPPNING I BEF.VÄGG
-  NY DÖRR
-  BEF. DÖRR
-  NY DÖRR MED GLAS
-  MU VÄGGSKÅP FÖRBERETT FÖR MICROVÅGSUGN
-  KM FÖRBERETT FÖR VATTENANSLUTEN KAFFEMASKIN
-  GP NYTT GLASPARTI TYP FLEX GLASSLINE EL. LIKV. BREDD ENLIGT PLAN, HÖJD LIKA DÖRRPORTAL



ORIENTERINGSFIGUR →
EJ SKALENLIG

